
ВЕДОМОСТИ ОРГАНОВ МЕСТНОГО САМОУПРАВЛЕНИЯ ПОДСОПОЧНОГО СЕЛЬСОВЕТА

ГАЗЕТА
РАСПРОСТРАНЯЕТСЯ
БЕСПЛАТНО

№ 4
04 марта
2021 года

ПАМЯТКА

«Осторожно, тонкий лед!»

Ежегодно с приходом весны в наши края возникают различные чрезвычайные ситуации на водоемах. Многие жители нашего села пренебрегают элементарными мерами предосторожности и выходят на лед, тем самым подвергая свою жизнь смертельному риску. Чтобы избежать опасности, запомните:

- Безопасным для человека считается лед толщиной не менее 10 см.
- Лед не прочен в местах быстрого течения, стоковых вод и бьющих ключей, а также в районах произрастания водной растительности, вблизи деревьев, кустов, камышей.
- Если температура воздуха выше 0 градусов держится более 3 дней, то прочность льда снижается на 25%.
- Крайне опасным и ненадежным является лед под снегом и сугробами.

Если случилась беда

Что делать, если Вы провалились и оказались в холодной воде?

- Не паникуйте, не делайте резких движений. Дышите как можно глубже и медленнее.
- Раскиньте руки в стороны и постарайтесь зацепиться за кромку льда, предав телу горизонтальное положение по направлению течения.
- Попытайтесь осторожно налечь грудью на край льда и забросить одну, а потом и другую ноги на лед.
- Выбравшись из полыньи, откатывайтесь, а затем ползите в ту сторону, откуда шли, ведь лед здесь уже проверен на прочность.


Если нужна Ваша помощь

- Если беда произошла недалеко от берега и пострадавший способен к активным действиям, ему нужно бросить веревку, шарф, подать длинную палку, доску, лестницу.
- Сообщите пострадавшему криком, что идете на помощь, это придаст ему силы, уверенность и надежду.
- Для обеспечения прямого контакта с пострадавшим к нему можно подползти, подать руку или вытащить за одежду. В этой работе одновременно могут принимать участие несколько человек. Не подползайте на край пролома, держите друг друга за ноги.
- Для обеспечения безопасности необходимо использовать подручные средства: доску, шест, веревку, щит.
- Действовать необходимо решительно, смело, быстро, поскольку пострадавший теряет силы, замерзает, может погрузиться в воду.

- Доставьте пострадавшего в теплое место, окажите ему помощь: снимите с него мокрую одежду, энергично разотрите тело (до покраснения кожи) смоченным в спирте или водке суконным материалом или руками, напоите пострадавшего горячим чаем.

Ни в коем случае не давайте пострадавшему алкоголь – в подобных случаях это может привести к летальному исходу.







Весной и осенью выходить на поверхность водоема, покрытого тонким льдом, крайне опасно. Однако каждый год многие люди пренебрегают мерами предосторожности и выходят на тонкий лед, тем самым, подвергая свою жизнь смертельной опасности.



ПРАВИЛА ПЕРЕХОДА ПО ЛЬДУ ВОДОЕМОВ

ГИМС МЧС России ПРЕДУПРЕЖДАЕТ:
Пренебрежение Правилами охраны жизни людей на водных объектах **ОПАСНО** для Вашей жизни

Каждый год десятки людей погибают под толщей льда. Выход на лед водоема всегда опасен. В любом случае решающим фактором, обеспечивающим безопасность, является умение прогнозировать экстремальные ситуации. Поэтому выходя на лед, нужно быть готовым к любым неожиданностям.

 <p>Переходить водоем по льду только при хорошей видимости</p>	 <p>Идя на лыжах, расстегнуть крепления, снять с рук ремни палок</p>	 <p>Взять длинную палку, веревку не менее 5 метров</p>
 <p>Спускаться там, где нет промоины или вмерзших в лед кустов</p>	 <p>Идти осторожно, проверяя перед собой лед</p>	 <p>Не отрывать подошвы ото льда</p>

Если вам необходимо преодолеть опасный участок замерзшего водоема - делайте это в присутствии страхующего. Двигаться по тонкому льду нужно скользящим шагом. Особенно осторожным следует быть после снегопада. Под снегом не будут видны трещины, полыньи и проруби, а лед под снежными заносами всегда намного тоньше. В таких случаях следует передвигаться, держа в руках шест или длинную палку, проверяя им прочность льда перед собой.

В случае провала под лед длинная палка или шест помогут вам выбраться из полыньи. Приближаясь к опасному участку на лыжах, снимите рюкзак с одного плеча, расстегните лыжные крепления, палки возьмите в одну руку. В случае необходимости вы сможете быстро освободиться от груза и лыж, а с помощью палок легче выбраться из полыньи, если вы туда угодили. Не поддавайтесь панике, почти 90% людей выбиралась из подобных ситуаций.



МЕРЫ ПРЕДОСТОРОЖНОСТИ И ПРАВИЛА ПОВЕДЕНИЯ НА ЛЬДУ



**НЕ ВЫХОДИТЕ НА ЛЕД В ОДИНОЧКУ !
НЕ ПРОВЕРЯЙТЕ ПРОЧНОСТЬ ЛЬДА НОГАМИ !
БУДЬТЕ ВНИМАТЕЛЬНЫ ,ОСТОРОЖНЫ И ГОТОВЫ
В ЛЮБУЮ МИНУТУ К ОПАСНОСТИ !**



**БУДЬТЕ ОСТОРОЖНЫ !
ПОД СНЕГОМ МОГУТ БЫТЬ ПОЛЫНИИ ,ТРЕЩИНЫ
ИЛИ ЛУНКИ !**



**ВНИМАНИЕ ! В ТАКИХ МЕСТАХ ПОД СНЕГОМ
МОГУТ БЫТЬ ГЛУБОКИЕ ТРЕЩИНЫ И РАЗЛОМЫ.**



**ОСТОРОЖНО ! В ЭТИХ МЕСТАХ ДАЖЕ ПОСЛЕ
СИЛЬНЫХ МОРОЗОВ СЛАБЫЙ ЛЕД !**



**ВНИМАНИЕ ! ЕСЛИ ПОД ВАМИ ЗАТРЕЩАЛ ЛЕД И
ПОЯВИЛИСЬ ТРЕЩИНЫ НЕ ПУГАЙТЕСЬ И НЕ
БЕГИТЕ ОТ ОПАСНОСТИ !
ПЛАВНО ЛОЖИТЕСЬ НА ЛЕД И ПЕРЕКАТЫВАЙТЕСЬ
В БЕЗОПАСНОЕ МЕСТО !**



**ПОМНИТЕ ! БЫСТРОЕ ОКАЗАНИЕ ПОМОЩИ
ПОПАВШИМ В БЕДУ ВОЗМОЖНО ТОЛЬКО В ЗОНЕ
РАЗРЕШЕННОГО ПЕРЕХОДА !**

© Авторы:
Филоненко Е. Н.
Макаров В. В.
Максименков Г. И.

Памятка населению в период весеннего паводка



В связи с весенними климатическими изменениями после многоснежной зимы, в самое ближайшее время мы можем столкнуться с угрозой подтопления территории населённых пунктов. При обильном таянии снега, подтопление угрожает некоторым участкам в населённом пункте, и в первую очередь, домам расположенным в низинах.

Как предупредить подтопление:



- Оценить границы возможного подтопления;
- Очистить придомовую территорию от снега;
- Сделать водоотводы от вашего дома в сточные канавы;
- Очистить существующие водоотводы (трубы), находящиеся на придомовой территории или рядом с ней от снега, льда, мусора, **при этом большая просьба: очищая свою территорию – не захламите соседнюю. Будьте уважительны друг к другу.**

• Сообщить о сложившейся ситуации в Администрацию Подсопочного сельсовета Сухобузимского района по тел. : 37-2-37

К СВЕДЕНИЮ НАСЕЛЕНИЯ: ЛЕД ВЕСНОЙ ОПАСЕН!

Приближается время весеннего паводка. Лед на водоемах становится рыхлым, "съедается" сверху солнцем, талой водой, а снизу подтачивается течением. Очень опасно по нему ходить: в любой момент может рассыпаться под ногами и сомкнуться над головой.

Поэтому следует помнить:

- на весеннем льду легко провалиться;
- быстрее всего процесс распада льда происходит у берегов;
- весенний лед, покрытый снегом, быстро превращается в рыхлую массу.

Наибольшую опасность весенний паводок представляет для детей.

Оставаясь без присмотра родителей и старших, не зная мер безопасности, так как чувство опасности у ребенка слабее любопытства, играют они на обрывистом берегу, а иногда катаются на льдинах водоема. Такая беспечность порой кончается трагически. Весной нужно усилить контроль за местами игр детей.

РОДИТЕЛИ И ПЕДАГОГИ!

Не допускайте детей к водоемам без надзора взрослых, особенно во время ледохода; предупредите их об опасности нахождения на льду при вскрытии реки или озера. Расскажите детям о правилах поведения в период паводка, запрещайте им шалить у воды, пресекайте лихачество. Оторванная льдина, холодная вода, быстрое течение грозят гибелью. Помните, что в период паводка, даже при незначительном ледоходе, несчастные случаи чаще всего происходят с детьми. Разъясните детям меры предосторожности в период ледохода и весеннего паводка.

ШКОЛЬНИКИ! Не выходите на лед во время весеннего паводка.

- Не стойте на обрывистых и подмытых берегах - они могут обвалиться.
- Когда вы наблюдаете за ледоходом с моста, набережной причала, нельзя перегибаться через перила и другие ограждения.
- Если вы оказались свидетелем несчастного случая на реке или озере, то не теряйтесь, не убегайте домой, а громко зовите на помощь, взрослые услышат и смогут выручить из беды.
- Будьте осторожны во время весеннего паводка и ледохода.
- Не подвергайте свою жизнь опасности!

В период весеннего паводка и ледохода запрещается:

- выходить в весенний период на водоемы;
- переправляться через реку в период ледохода;
- подходить близко к реке в местах затора льда,
- стоять на обрывистом берегу, подвергающемуся разливу и обвалу;
- собираться на мостиках, плотинах и запрудах;
- приближаться к ледяным заторам, отталкивать льдины от берегов,

ПАМЯТКА

по безопасности при сходе снега с крыши зданий

В зимнее время на крышах зданий скапливается большое количество снега и наледи, а также образуются сосульки, которые достигают значительных размеров. Во время оттепели происходит сход снега с крыш зданий и падение сосулек. Находясь в опасной зоне можно получить от падающего снега и сосулек тяжелые и опасные травмы и даже погибнуть. По возможности очистить крыши от большого скопления снега.

Чтобы не оказаться в подобной ситуации следует:

1. Не приближаться к домам со скатными крышами, с которых возможен сход снега и не позволять находиться в таких местах детям;
2. Не следует оставлять автомобили вблизи зданий и сооружений, на карнизах которых образовались сосульки и нависание снега;
3. Избегать нахождения вблизи линий электропередачи, карнизов зданий и других объектов, с которых возможен сход снега;
4. При наличии ограждения опасного места не пытаться проходить за ограждение, а обойти опасные места другим путем;
5. Не ходить по улице в наушниках, вы не услышите шума падающего снега с крыши;
6. Если во время движения по тротуару вы услышали наверху подозрительный шум – нельзя останавливаться, поднимать голову и рассматривать, что там случилось. Возможно, это сход снега или ледяной глыбы. Бежать от здания тоже нельзя. Нужно как можно быстрее прижаться к стене, козырёк крыши послужит укрытием;
7. После падения снега и льда с края крыши снег и лед могут сходить и с середины крыши, поэтому если на тротуаре видны следы ранее упавшего снега или ледяные холмики от воды капавшей с сосулек, то это указывает на опасность данного места;
8. Если из-за падения с крыши сосульки или снега пострадал человек, необходимо немедленно вызвать скорую помощь.

ВЕДОМОСТИ ОРГАНОВ МЕСТНОГО САМОУПРАВЛЕНИЯ ПОДСОПОЧНОГО СЕЛЬСОВЕТА	УЧРЕДИТЕЛИ: Подсопочный сельский Совет депутатов, глава МО Подсопочный сельсовет ИНН 2435002208	Ответственный за выпуск: зам. главы сельсовета К.В. Лопатина	Отпечатано в администрации Подсопочного сельсовета 663046 с. Подсопки, ул. Новая, 15-2 ИНН 2435002208 Тираж 80 экз. Дата выпуска 04.03.2021 года
--	--	--	---