



ИНФОРМАЦИОННЫЙ БЮЛЛЕТЕНЬ ПОЖАРНОЙ БЕЗОПАСНОСТИ



«СПАСАТЕЛЬ 01»



Содержание номера:

Оперативная обстанов-
ка с пожарами 2 стр.

Правила пожарной безо-
пасности на даче
3-4 стр.

Автономные пожарные
извещатели..... 5стр.

«Кухонные пожа-
ры».....6 стр.

АПК «Безопасный го-
род».....7 стр.

Внимание!!!8 стр.

Памятка 9-10 стр.



ПОЖАРНАЯ БЕЗОПАСНОСТЬ

Выпуск №34
от 19.08.2016г.

ГРАЖДАНЕ

**При возникновении пожара немедленно вызы-
вайте пожарную охрану!!!**

Тел. 01, с сотовых телефонов 112, 101, 01*

Оперативная обстановка с пожарами на территории Красноярского края за январь - июнь 2016 года:

**произошло 2220 (АППГ-2282) пожаров;
погибли на пожарах 122 (АППГ-135) человека,
из них погибли 7 (АППГ-9) детей;
получили травмы на пожарах 133 (АППГ-140) человека,
в том числе травмированы 25 (АППГ-12) детей.**

Оперативная обстановка с пожарами на территории Сухобузимского района за январь - июль 2016 года:

За январь - июль 2016 года на территории Сухобузимского района произошло 28 пожаров. Основными причинами пожаров явились - нарушение правил устройства и эксплуатации печей, неосторожность обращения с огнем.

**произошло пожаров – 28;
погибло людей на пожарах – 2;
погибло детей – 0;
получили травмы на пожарах – 5;
травмировано детей – 2.**

Оперативная обстановка с пожарами на территории Большемуртинского района за январь - июль 2016 года:

За январь - июль 2016 года на территории Большемуртинского района произошло 22 пожара. Основными причинами пожаров явились - нарушение правил устройства и эксплуатации печей, неосторожность обращения с огнем.

**произошло пожаров – 22;
погибло людей на пожарах – 2;
погибло детей – 0;
получили травмы на пожарах – 0;
травмировано детей – 0.**

Правила пожарной безопасности на дачах

Статистика предупреждает: примерно половина возгораний приходится на весенний и осенний периоды, это должны знать в дачных кооперативах и садоводческих товариществах. Прежде всего, надо позаботиться о соблюдении всех строительных норм и правил. Разрывы между домиками должны быть не менее 15 метров. Чаще всего в дачном домике ставят небольшую отопительную печь. Перед началом сезона все отопительные устройства следует тщательно проверить и отремонтировать. Помните: дымоходы и дымовые трубы нужно очищать от сажи через каждые два месяца. Правила пожарной безопасности запрещают переоборудование печей под газовое и жидкое топливо, а также устройство временных печей.

Для приготовления пищи удобнее и безопаснее пользоваться портативными газовыми плитами на баллонах.

На случай пожара или загорания необходимо иметь в удобном и доступном месте первичные средства пожаротушения: бочки с водой, ведро, приставную лестницу, топор и лопату. Как гласит народная мудрость: «Береженого бог бережет».

Для разжигания костров нельзя применять бензин и другие горючие смеси. Не поджигайте камыш, не выжигайте сухую траву под деревьями, на лесных полянах, в садах, на полях. Не бросайте горящие спички, непогашенные. (Выработайте у себя привычку: не бросать использованную спичку, не переломив ее пальцами, ибо, не погасив спичку, ее нельзя сломать).

Заместитель начальника отдела ГН ГО ЗНиТ от ЧС
УНДиПР ГУ МЧС России по Красноярскому краю
подполковник внутренней службы
А.В. Ерко

Уважаемые дачники, соблюдение несложных правил пожарной безопасности сохранит Ваше жилище и имущество, предотвратит гибель людей во время пожара!

На территории садовых участков необходимо:

- соблюдать правила пожарной безопасности, иметь в постоянной готовности средства пожаротушения (бочки с водой, ведра), а также инвентарь для тушения пожара;
- содержать территорию в чистоте и периодически очищать ее от мусора и других горючих материалов;

- заправлять керосиновые приборы бензином и тракторным керосином;
 - при обнаружении запаха газа пользоваться открытым огнем, зажигать спички, курить;
 - пользоваться проводкой с поврежденной изоляцией и неисправными электроприборами;
 - применять электронагревательные приборы (чайник, плитку, утюг) без несгораемых подставок;
 - прокладывать плоские электропровода, оттягивать электролампы с помощью веревок, подвешивать абажуры на электрических проводах;
 - применять в электросетях вместо автоматических предохранителей промышленного изготовления самодельные «жучки»;
 - применять для розжига легковоспламеняющиеся жидкости;
 - топить углем печи, не приспособленные для этой цели;
- применять для топки дрова, не позволяющие по размерам закрыть дверцу печи.

НЕ ЖГИ СУХУЮ ТРАВУ - ОСТАНЕШЬСЯ БЕЗДОМНЫМ!



Как уберечь свой дом и дома соседей от пожара:



Не жгите сухую траву



Не разводите костры
вблизи строений



Следите за детьми, пресекайте детские игры с огнем



Не пользуйтесь открытым
огнем в ветреную погоду



Не бросайте не потушенные
окурки и спички

Автономные Пожарные извещатели

По статистике, наибольшее количество пожаров с тяжкими последствиями (гибель и травмирование людей) происходит в жилых помещениях (квартиры, частные и садовые дома).

Основной причиной наступления тяжких последствий является позднее обнаружение пожара, нахождение людей на момент его возникновения в состоянии сна, в результате чего люди получают смертельные отравления продуктами горения (дымом), а пути эвакуации на момент обнаружения пожара уже бывают отрезаны огнем и непригодны для безопасной эвакуации.

Чтобы обезопасить себя и своих близких, предлагаем Вам задуматься об установке в своем жилом помещении автономного дымового пожарного извещателя.

По данным аналитиков, при использовании автономных дымовых пожарных извещателей число человеческих жертв при пожарах сокращается на 64-69%, количество пожаров уменьшается на 25- 30%, материальный ущерб сокращается на 19-26%.

Извещатель обнаруживает задымление на ранней стадии и при срабатывании выдает пронзительный звуковой сигнал, который способен разбудить даже сильно выпившего человека.

Для монтажа извещателя не требуется специальных знаний, он крепится к потолку или стене, не имеет никаких проводов, хотя при необходимости извещатели в квартире могут быть связаны в локальную сеть. Источник питания этого устройства (батарея типа «Крона») обеспечивает его непрерывную работу в течение года и более.

Стоимость извещателя, в зависимости от модификации, составляет от 125 до 1000 рублей, что неизмеримо меньше по сравнению с потерями от самого небольшого пожара. Продажа осуществляется в специализированных магазинах и организациях, оказывающих услуги в области пожарной безопасности.

Помните! ВАША безопасность и безопасность ВАШИХ близких в ВАШИХ руках!

**АВТОНОМНЫЙ ПОЖАРНЫЙ ИЗВЕЩАТЕЛЬ
ЗАЩИТИТ ДОМ, ИМУЩЕСТВО, ЖИЗНЬ,
В 5 РАЗ СНИЗИТ РИСК ГИБЕЛИ ПРИ ПОЖАРЕ**

АВТОНОМНЫЙ ПОЖАРНЫЙ ИЗВЕЩАТЕЛЬ:

- ✓ обнаружит пожар,
- ✓ подаст мощный звуковой сигнал,
- ✓ разбудит спящего человека

Устанавливается на потолке,
работает от батареек

Продается в магазинах

**СДЕЛАЙТЕ
СВОЮ ЖИЗНЬ БЕЗОПАСНЕЕ —
УСТАНОВИТЕ
АВТОНОМНЫЙ ПОЖАРНЫЙ ИЗВЕЩАТЕЛЬ**

«Кухонные пожары»

Практически ежедневно подразделения пожарной охраны выезжают на так называемые «кухонные пожары». Основные источники этих возгораний – неисправные или перегруженные электросети, неправильная эксплуатация газовых и электроприборов, подгорание пищи.

И дело не только в предрасположенности некоторых домовладельцев к употреблению спиртных напитков, уснуть, придя уставшим с работы, может и совершенно благополучный человек.

Применение приборов, входящих в систему оповещения и сигнализации, стало необходимым элементом на предприятиях и в быту.

В связи с этим Управление надзорной деятельности и профилактической работы Главного управления надзорной деятельности рекомендует устанавливать в квартире автономные пожарные извещатели. Один из самых эффективных приборов – автономный пожарный извещатель, реагирующий на дым и подающий громкий сигнал, он способен разбудить даже крепко спящего человека. Они помогают не только обнаружить очаг возгорания на самой начальной стадии, но устранить его воспользовавшись первичными средствами пожаротушения.

На практике довольно часто возникает вопрос «Как следует воспринимать сигнал о срабатывании автономного пожарного извещателя?» При срабатывании извещателя перед человеком на полученный сигнал, неизменно встает традиционно российский вопрос «Что делать?»

Алгоритм в такой ситуации следующий:

1. Максимально быстро проследовать в помещение, где сработал датчик пожарной сигнализации, и визуальным осмотром убедиться в наличии или отсутствии пожара. При обнаружении пожара сообщить об этом по телефону «101» в пожарную охрану. К примеру: «Пожар в квартире. Адрес: город Н-ск, улица Парковая, дом 10, квартира 48, 3 подъезд, 4 этаж. Моя фамилия Иванов».

2. Если очаг возгорания небольшой, можно попытаться потушить загорание первичными средствами (огнетушитель) если таковые отсутствуют подручными средствами (залить водой, засыпать землей песком или накрыв одеялом или пледом. Помните о том, что загоревшиеся электроприборы нельзя тушить водой не отключив электроэнергию, так как существует опасность поражения электрическим током. При тушении необходимо избегать сквозняков, так как приток воздуха позволит огню разгораться сильнее.

Если до приезда пожарной команды вам не удалось потушить пожар своими силами, и вы видите, что ситуация не позволит это сделать, уходите из квартиры, выключив электричество, и прикрыв двери. При сильном задымлении необходимо передвигаться как можно ближе к полу, ползком или на четвереньках, закрыв лицо мокрым платком или полотенцем.

3. Если причиной срабатывания извещателя явилось задымление вследствие пригорания пищи и нет возгорания на кухне, то необходимо, повернув против часовой стрелки, снять извещатель с основы, нажать на кнопку, отключающую звуковой сигнал, и продуть его. После этого установить на место, убедиться, что красный индикатор светится с определенной периодичностью, что свидетельствует о его работоспособности. Звонить в экстренные службы необходимости в данном случае нет.



АПК «Безопасный город»

Администрацией края совместно с сотрудниками МЧС составлен список населенных пунктов, подверженных постоянным циклическим рискам со стороны природы. В частности, где ежегодно или с определенной периодичностью происходят паводки, природные пожары, затороопасные явления, существует лавинная опасность, сходы селей и прочие катаклизмы. Так, на территории Красноярского края первоочередное внедрение «Безопасного города» состоится в 6 районах - это Богучанский, Емельяновский, Ермаковский, Шарыповский, Ачинский районы, а также Таймырский муниципальный округ. Необходимые для внедрения «Безопасного города» организационно-технические процедуры в обозначенных муниципалитетах предполагается осуществить в 2016-2017 годах. В МЧС России, которое является главным координатором реализации аппаратно-программного комплекса «Безопасный город», отмечают, что при формировании технических заданий упор делается на предупреждение, на систему мер, которые позволят узнать, что угроза надвигается, и её последствия можно предотвратить или смягчить.



Аппаратно-программный комплекс (АПК) «Безопасный город» - это комплекс систем управления рисками, это стремление государства обеспечить жизнь и деятельность населения всесторонней защитой, прежде всего, от потенциальных внешних угроз (природных, техногенных, социально-биологических, экологических, криминальных и др). Проект общефедеральный. Концепция его построения и развития утверждена распоряжением правительства России в декабре 2014 г.

«Безопасный город» - можно считать названием условным, поскольку безопасность граждан одинаково важна не только в городской среде, но и в сельской местности, где также сохраняется высокий уровень рисков техногенного и природного характера. Согласно Концепции, базовым уровнем построения и развития "Безопасный город" является муниципальное образование.

Пока «Безопасный город» больше известен своим правоохранительным блоком. Камеры видеонаблюдения, которые фиксируют нарушения общественного порядка и правил дорожного движения, установлены и функционируют практически во всех субъектах. Однако смысл проекта не столько зафиксировать факт происшествия, сколько предупредить его, узнать, что беда надвигается до её непосредственного момента появления. Предупреждение нештатных, чрезвычайных ситуаций существенно снизит расходы на их ликвидацию.

МЧС России как главный координатор реализации "Безопасного города" продвигает именно превентивную направленность проекта.

До конца 2020 года комплекс "Безопасный город" должен быть внедрён во всех субъектах Российской Федерации.

ВНИМАНИЕ!

На территории Красноярского края действует особый противопожарный режим с 20.04.2016

На заседании Правительства края было утверждено постановление о введении в отдельных муниципальных образованиях региона особого противопожарного режима для недопущения крупных возгораний в лесных массивах, режим будет действовать с 20 апреля в территориях региона, за исключением Туруханского, Таймырского Долгано-Ненецкого и Эвенкийского муниципальных районов, города Норильска.

На период действия особого противопожарного режима в городских округах, поселениях, садоводческих объединениях и на предприятиях запрещено разводить костры и проводить пожароопасные работы.

Во время особого режима будет организовано патрулирование пожароопасных местностей добровольными пожарными и гражданами, а также подготовлена дополнительная водовозная и землеройная техника для тушения пожаров.

НАРУШЕНИЕ ТРЕБОВАНИЙ ПОЖАРНОЙ БЕЗОПАСНОСТИ В УСЛОВИЯХ ОСОБОГО ПРОТИВОПОЖАРНОГО РЕЖИМА

РАЗМЕР ШТРАФОВ

Категория	Размер штрафа
для граждан	от 2 до 4 тыс. руб.
для должностных лиц	от 15 до 30 тыс. руб.
для юридических лиц	от 400 до 500 тыс. руб.


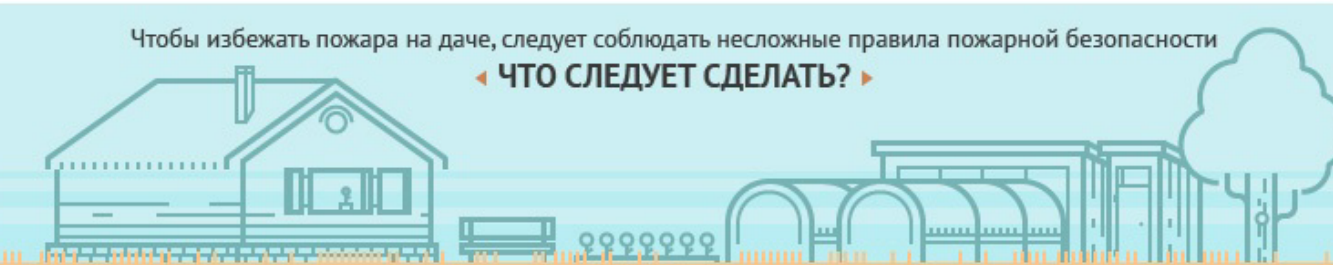
КоАП РФ ст. 20.4 ч.2.

The infographic features a hand lighting a match at the top left, a compass rose at the top right, and three circular icons: a farmer with a basket of vegetables, a man in a suit, and a government building. The background is blue and orange.


КАК УБЕРЕЧЬ ДАЧНЫЙ УЧАСТОК ОТ ПОЖАРА?

Чтобы избежать пожара на даче, следует соблюдать несложные правила пожарной безопасности

« ЧТО СЛЕДУЕТ СДЕЛАТЬ? »



Осенью выкосите всю траву на участке и вокруг него



Уберите с участка строительные материалы и стекло (осколки под солнцем могут работать как lupa)



Изолируйте всю электропроводку в доме, замените поврежденные розетки



Обработайте деревянные конструкции антипиреном*



Установите в доме громоотвод, детекторы дыма и пожарную сигнализацию



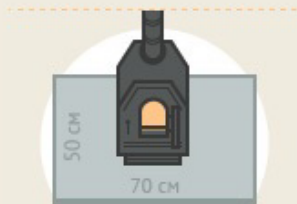
Не разводите костры вблизи строений. Расстояние до постройки должно быть не менее **50 м**



Не разжигайте мангал под кронами деревьев и на земле, покрытой сухой листвой



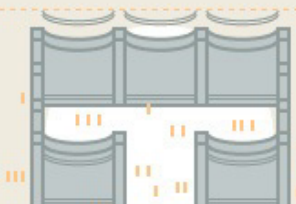
Не применяйте для розжига печи и мангала бензин, керосин и другие легко воспламеняющиеся вещества



Положите металлический лист на пол под печкой размером не менее 50x70 см



Не пользуйтесь поврежденными электронагревательными приборами



Установите вокруг участка железобетонный забор или сделайте опашку земли



Имейте под рукой средства тушения пожара (бочку с водой, огнетушители, ящик с песком и т.д.)

*Антипирен – специальный компонент лаков и красок, который придаёт им высокие огнеупорные свойства

🔥 В СЛУЧАЕ ПОЖАРА 🔥



вызовите пожарную охрану по телефону 01 или 112 по мобильному телефону



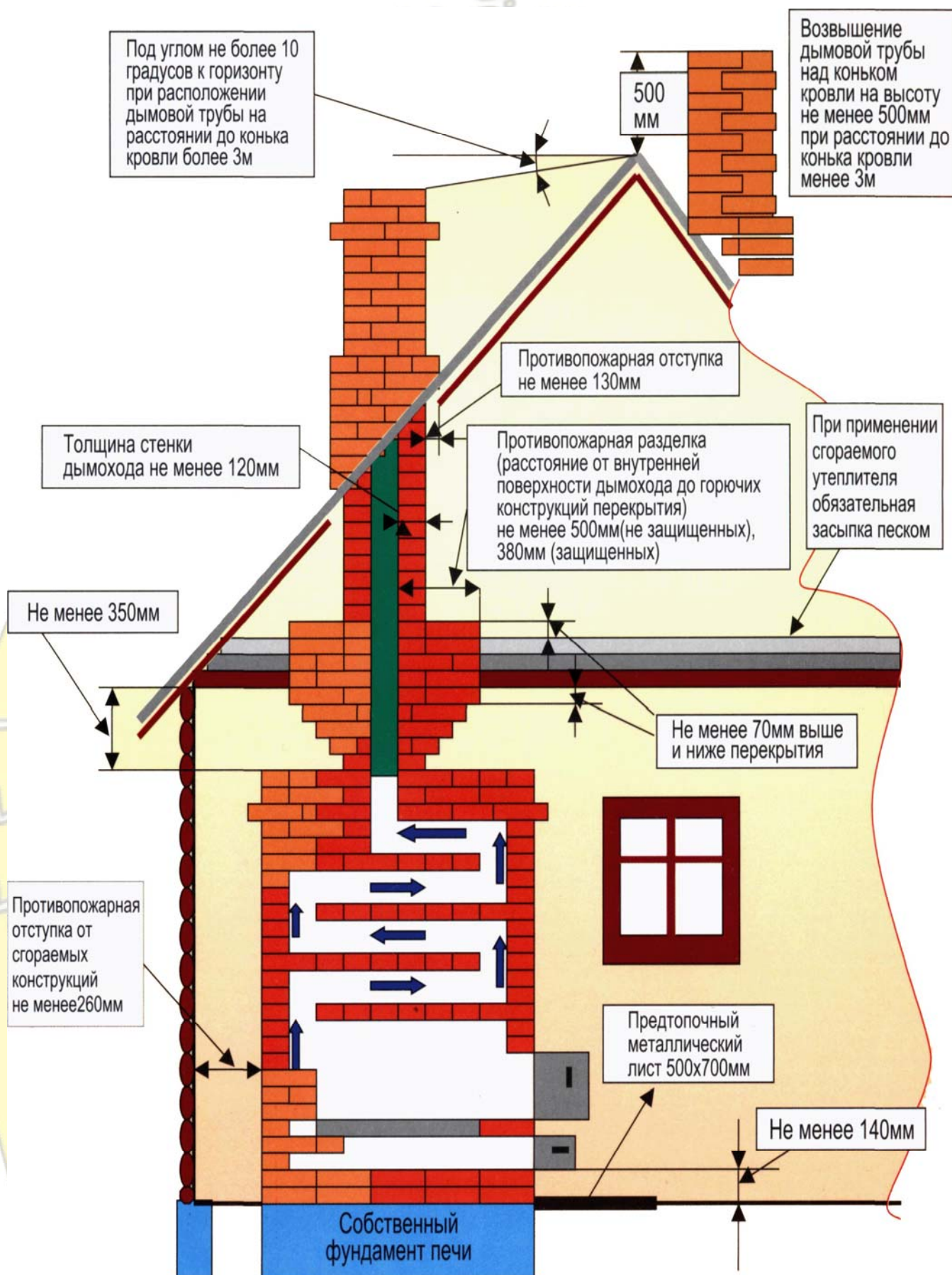
примите меры по эвакуации людей из горящего дома



оповестите соседей о пожаре



приступите к тушению имеющимися первичными средствами пожаротушения (водой, песком и т.д.)



Выпускается бесплатно.
Тираж 999 экз.

Выпуск № 34
от 19 августа 2016 года

Выпускается ОНД и ИП по Сухобузимскому и Большемуртинскому районам Красноярского края.
Адрес: 663040 Красноярский край, с. Сухобузимское, ул. Ленина, 17, тел. 2-13-02
Email: ondsuh@mchskrsk.ru